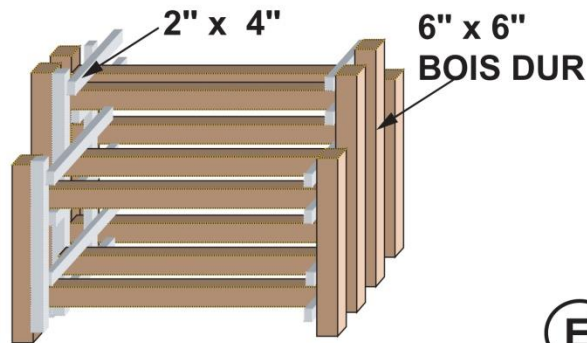
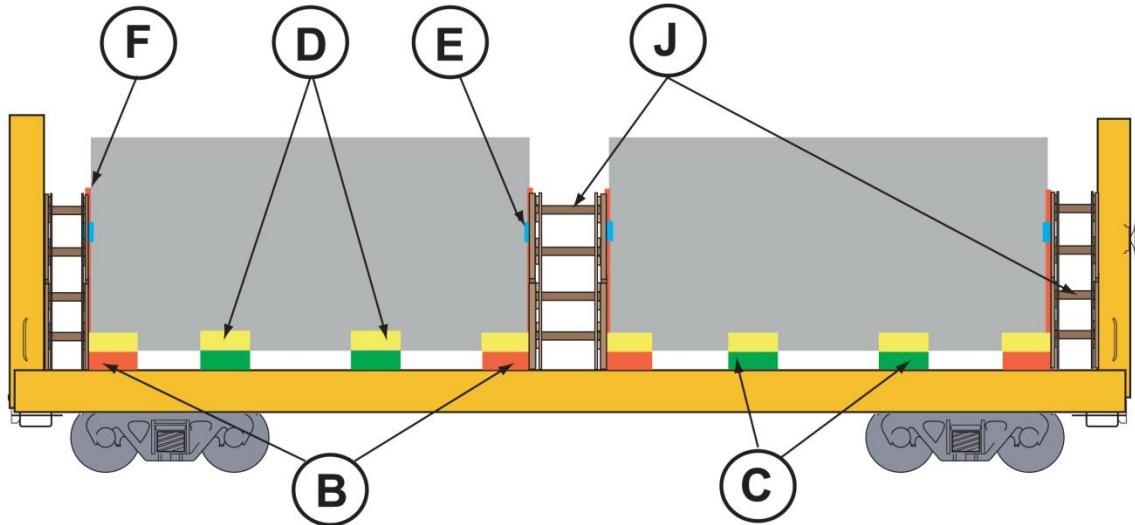
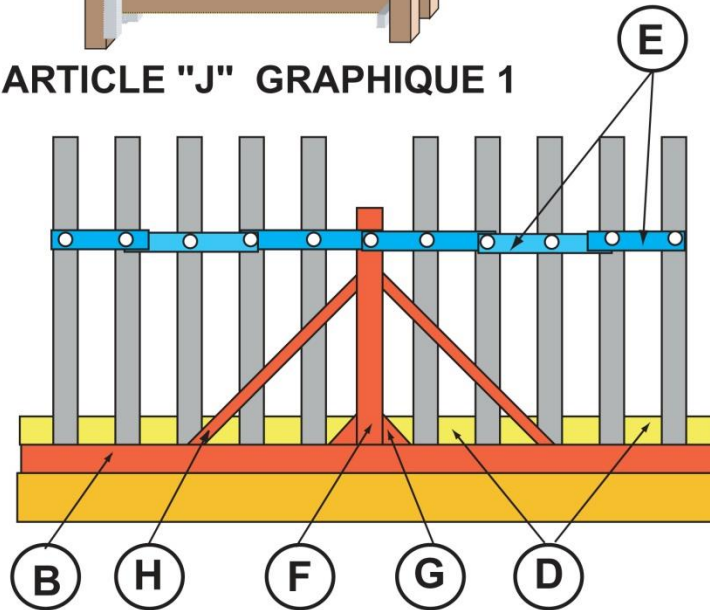


ÉCRAN ANTIBRUIT DURISOL
WAGON PLAT À PAROIS DE BOUT FIXES

ACFC 13000
Nouveau-02-2003



ARTICLE "J" GRAPHIQUE 1



VUE ARRIÈRE

ÉCRAN ANTIBRUIT DURISOL
WAGON PLAT À PAROIS DE BOUT FIXES

ACFC 13000 (Conclusion)
Nouveau-02-2003

Arti- -cle	Nombre de pièces	Description
A		Vacant
B	2 par paquet	Pièces d'appui: pièces d'acier de 2po sur 8po d'une longueur égale à la largeur du wagon. Les pièces d'appui font parties intégrantes d'un dispositif de retenue en "T" comprenant les articles "F", "G" et "H".
C	2 par paquet	Pièces d'appui intermédiaires: pièces d'acier de 2po sur 8po d'une longueur égale à la largeur du wagon.
D	4 entre chaque panneau écran	Séparateurs: bois de construction de 2po sur 8po de 8pi de long. Les placer au-dessus des pièces d'appui articles "B" et "C".
E	1 entre chaque panneau écran	Séparateurs boulonnés: acier d'une épaisseur de ¼ po de longueur requise. Les boulons d'un ½ po x 4 po de long doivent être verrouillés à l'aide d'un dispositif de retenue approuvé.
F	1 par pièce d'appui article "B"	Montant central: tube d'acier de 6po sur 6po de 6pi de haut.
G	2 par article "F"	Goussets de montants.
H	2 par article "F"	Pièces de renforcement placés à 45 degrés.
J	Tel que requis	Calle de remplissage: tel que requis pour combler le creux situé au centre et aux extrémités du wagon. (voir le graphique 1)

Nota:

1. Chaque panneau comprend on trou fileté de ½ po pour les boulons des séparateurs
2. Des calles de remplissage sont nécessaires à chaque extrémité du wagon.
3. Les pièces de calage au centre du wagon doivent être de bois dur.
4. L'unité de calage central doit être égal à au moins les 2/3 de la hauteur des panneaux.
5. Un dispositif de retenue latérale est aussi requis entre les côtés du wagon et les panneaux extérieurs.
6. Aucun creux latéral ou longitudinal n'est permis.

Pour de plus amples informations consulter les Règles générales.